


Kit de protection bois : IVECO DAILY 16m³ Avec porte latérale



Scannez pour accéder à la version en ligne.




Pose 1 personne



1. Aménagez vous une zone de montage.
2. Munissez-vous d'une visseuse & adaptez sa puissance de serrage.
3. Regroupez la quincaillerie fournie : vis auto-perforantes, capuchons & embout Torx.
4. Repérez les pièces constituant votre Kit, le « verso » doit être côté tôle.
5. Procédez au montage de votre Kit en vissant dans les trous pré-perçés.




Cintrez les parties latérales, jusqu'à toucher la tôle, puis vissez.




1

Placez et vissez le Plancher
30 vis 4x30




2

Placez et vissez les côtés Gauche
29 vis 4x30




3

Placez & vissez les côtés Droit
22 vis 4x30




4

Placez et vissez la porte latérale Partie haute
6 vis 4x30




5

Placez et vissez la porte latérale Partie basse
9 vis 4x30



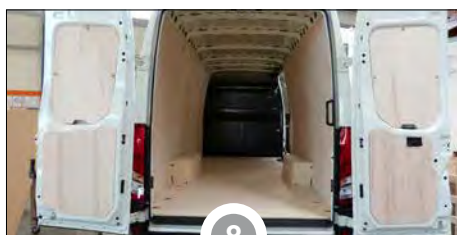
6

Placez & vissez le passage de roue Gauche
7 vis 4x30



7

Placez et vissez le passage de roue Droit
7 vis 4x30



8



Votre Kit est posé !

OPTIONS

Kit de protection bois : IVECO DAILY 16m³ Avec porte latérale


Portes arrières



Casiers



VUE ÉCLATÉE DU VÉHICULE IVECO DAILY 16m³ - Avec porte latérale



AVANT

ARRIÈRE

Référence : 140XL