

BIPPER / FIORINO / NEMO avec porte latérale **Kit de protection bois en contreplaqué 15 & 8 mm**


- 1/ Aménagez vous une zone de montage.
- 2/ Munissez-vous d'une visseuse.
- 3/ Placez vos pièces & vissez avec les vis auto-perforantes dans les trous pré-percés.



Placez & vissez votre plancher




Placez & vissez le côté AR Droit



Placez & vissez le côté gauche




Placez & vissez le Passage
De Roue droit



Placez & vissez le Passage
De Roue gauche



Placez & vissez la protection de la
Porte latérale



Option
Protection Portes AR Hautes



**Votre Kit Utilitaire
est posé !**



Option
Protection Portes AR Hautes

1KBP